

Ταυτότητα της έρευνας

Διενέργεια	INTERVIEW Δημοσκοπήσεις
Ανάθεση	ΒΕΡΓΙΝΑ ΤΗΛΕΟΡΑΣΗ
Σκοπός	Καταγραφή των απόψεων της κοινής γνώμης για επίκαιρα θέματα και πρόθεση ψήφου εθνικών εκλογών
Μεθοδολογία	Τηλεφωνική
Δείγμα	1.000 άτομα, ηλικίας 17+
Περίοδος διεξαγωγής	18/6/ έως 20/6/2019
Περιοχή κάλυψης	Πανελλαδική
Σταθμίσεις	Quotas ως προς τις διοικητικές Περιφέρειες της χώρας, και στάθμιση σύμφωνα με τις ευρωεκλογές του Ιουνίου 2019
Περιθώριο σφάλματος	+/-3,0%, διάστημα εμπιστοσύνης 95%
Αρ. Μητρώου ΕΣΡ : 7 (επτά)	Μέλος ESOMAR & WAPOR

Άδωνις Γεωργιάδης

	Σύνολο	ΣΥΡΙΖΑ	ΝΔ
Θετική	52,1%	5,0%	90,0%
Αρνητική	33,7%	95,0%	5,0%
ΔΓ/ΔΑ	14,2%	---	5,0%

Έφη Αχτσιόγλου

	Σύνολο	ΣΥΡΙΖΑ	ΝΔ
Θετική	36,4%	79,2%	10,8%
Αρνητική	46,1%	4,2%	70,3%
ΔΓ/ΔΑ	17,5%	16,6%	18,9%

Κωστής Χατζηδάκης

	Σύνολο	ΣΥΡΙΖΑ	ΝΔ
Θετική	51,7%	29,2%	87,3%
Αρνητική	28,7%	50,0%	3,8%
ΔΓ/ΔΑ	19,6%	20,8%	8,9%

Νίκος Παππάς

	Σύνολο	ΣΥΡΙΖΑ	ΝΔ
Θετική	25,7%	66,6%	2,8%
Αρνητική	60,6%	16,7%	80,5%
ΔΓ/ΔΑ	13,7%	16,7%	16,7%

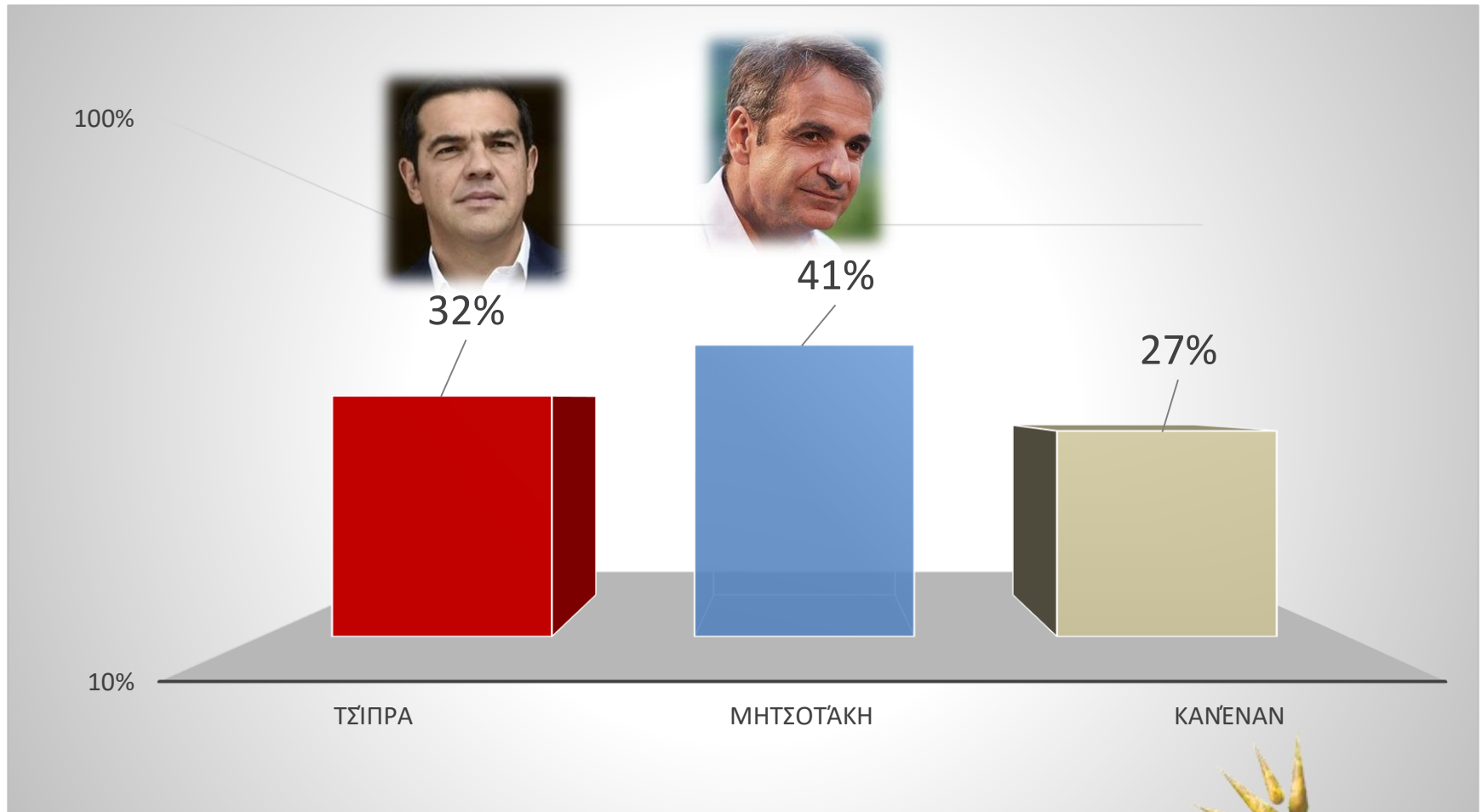
Βασίλης Κικίλιας

	Σύνολο	ΣΥΡΙΖΑ	ΝΔ
Θετική	51,2%	25,0%	83,8%
Αρνητική	32,5%	54,2%	2,7%
ΔΓ/ΔΑ	16,3%	20,8%	13,5%

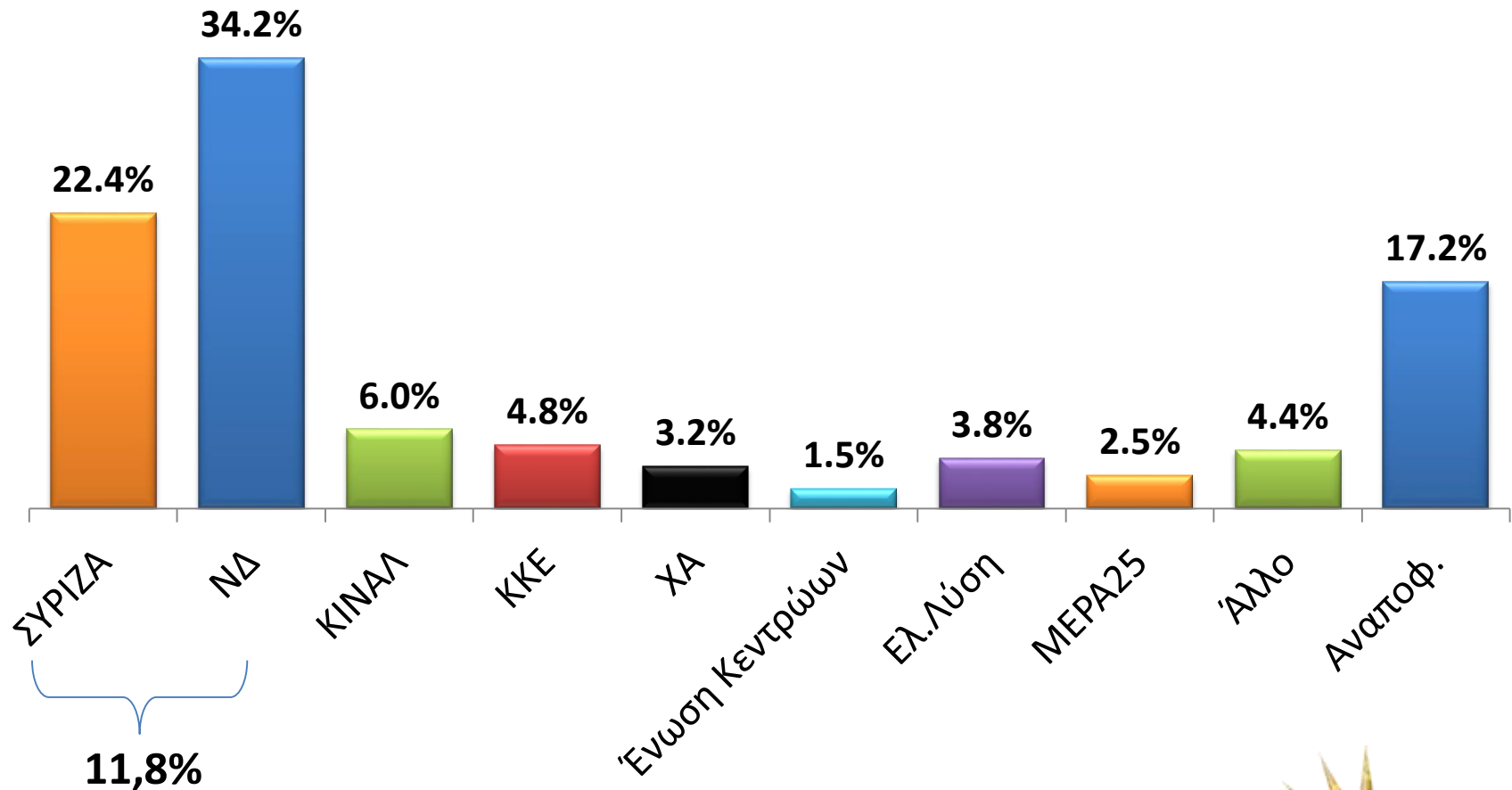
Πάνος Σκουρλέτης

	Σύνολο	ΣΥΡΙΖΑ	ΝΔ
Θετική	28,5%	73,9%	5,4%
Αρνητική	58,7%	17,4%	75,7%
ΔΓ/ΔΑ	12,8%	8,7%	18,9%

Μεταξύ του κ. Τσίπρα και του κ. Μητσοτάκη, ποιον από τους δυο θεωρείτε καταλληλότερο για Πρωθυπουργό;



Αν είχαμε εκλογές την επόμενη Κυριακή,
εσείς ποιο κόμμα θα ψηφίζατε;



Συμπείρωση





85,0%



76,0%

Εκτίμηση αποτελέσματος Εύρος τιμών για ΣΥΡΙΖΑ & ΝΔ

	Από	Έως	Κεντρική τιμή	Εκτίμηση Εδρών/ Με 7 κόμματα εντός Βουλής	Εκτίμηση διαφοράς
	23,5%	29,5%	26,5%	76	11,1%
	34,6%	40,6%	37,6%	158	