



Δείκτες ΓΣΕΕ

Σεπτέμβριος 2020



The pulse of society

Η ΤΑΥΤΟΤΗΤΑ ΤΗΣ ΕΡΕΥΝΑΣ

ΕΤΑΙΡΕΙΑ:	alco ΜΕΛΟΣ ΣΕΔΕΑ - ΑΡ. ΜΗΤΡΩΟΥ Ε.Σ.Ρ. 12
ΕΝΤΟΛΕΑΣ:	ΙΝΕ ΓΣΕΕ
ΤΥΠΟΣ:	ΠΟΣΟΤΙΚΗ (ΤΗΛΕΦΩΝΙΚΕΣ ΣΥΝΕΝΤΕΥΞΕΙΣ ΧΩΡΙΣ ΧΡΗΣΗ ΚΑΛΠΗΣ)
ΔΕΙΓΜΑ:	1500 ΑΤΟΜΑ, ΗΛΙΚΙΑΣ 17+ ΕΤΩΝ, ΣΕ ΟΛΟΚΛΗΡΗ ΤΗΝ ΕΛΛΑΔΑ
ΔΕΙΓΜΑΤΟΛΗΨΙΑ:	ΤΥΧΑΙΑ, ΣΤΡΩΜΑΤΟΠΟΙΗΜΕΝΗ
ΣΤΑΘΜΙΣΕΙΣ:	ΦΥΛΟ, ΗΛΙΚΙΑ
ΣΤΑΤΙΣΤΙΚΟ ΣΦΑΛΜΑ:	+/- 2,6%, ΔΙΑΣΤΗΜΑ ΒΕΒΑΙΟΤΗΤΑΣ 95%
ΧΡΟΝΟΣ:	24 – 30 ΣΕΠΤΕΜΒΡΙΟΥ 2020
Η ΕΡΕΥΝΑ ΠΡΑΓΜΑΤΟΠΟΙΗΘΗΚΕ ΜΕ ΒΑΣΗ ΤΟΥΣ ΚΩΔΙΚΕΣ ΔΕΟΝΤΟΛΟΓΙΑΣ ΤΗΣ ESOMAR ΚΑΙ ΕΠΑΓΓΕΛΜΑΤΙΚΗΣ ΠΡΑΚΤΙΚΗΣ ΤΟΥ ΣΕΔΕΑ	



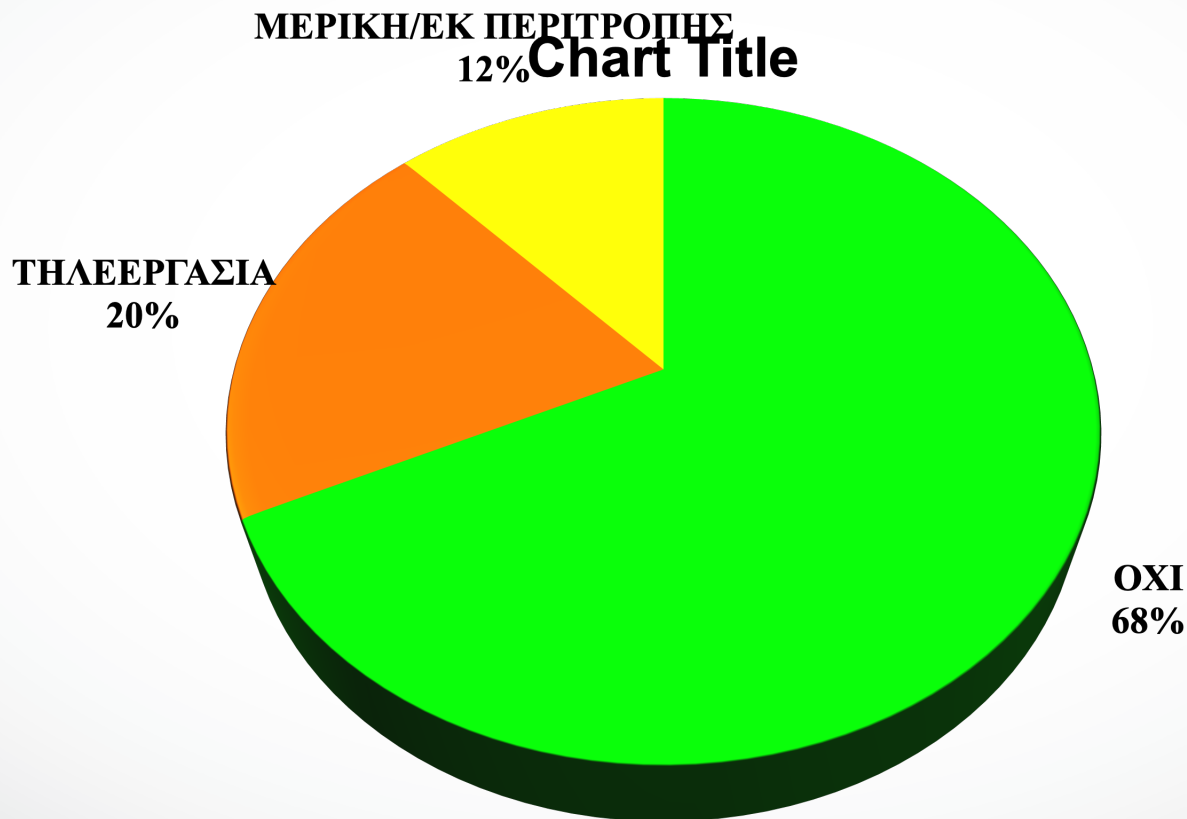
Κύρια ευρήματα



The pulse of society

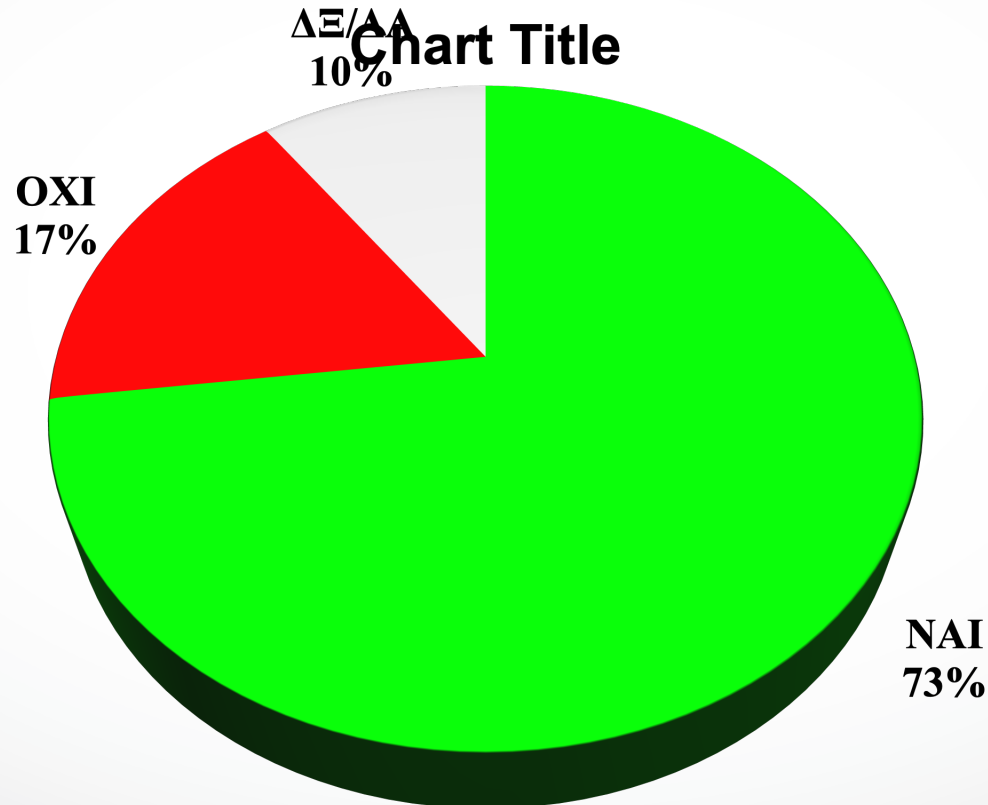
Έχει μεταβληθεί και πως η σχέση εργασίας σας μετά την πανδημία; Εργαζόμενοι ιδιωτικού τομέα

%



**Θεωρείται ότι η πανδημία θα αποτελέσει αφορμή
προκειμένου να κινδυνεύσουν θεμελιώδη εργασιακά δικαιώματα;
Εργαζόμενοι ιδιωτικού τομέα**

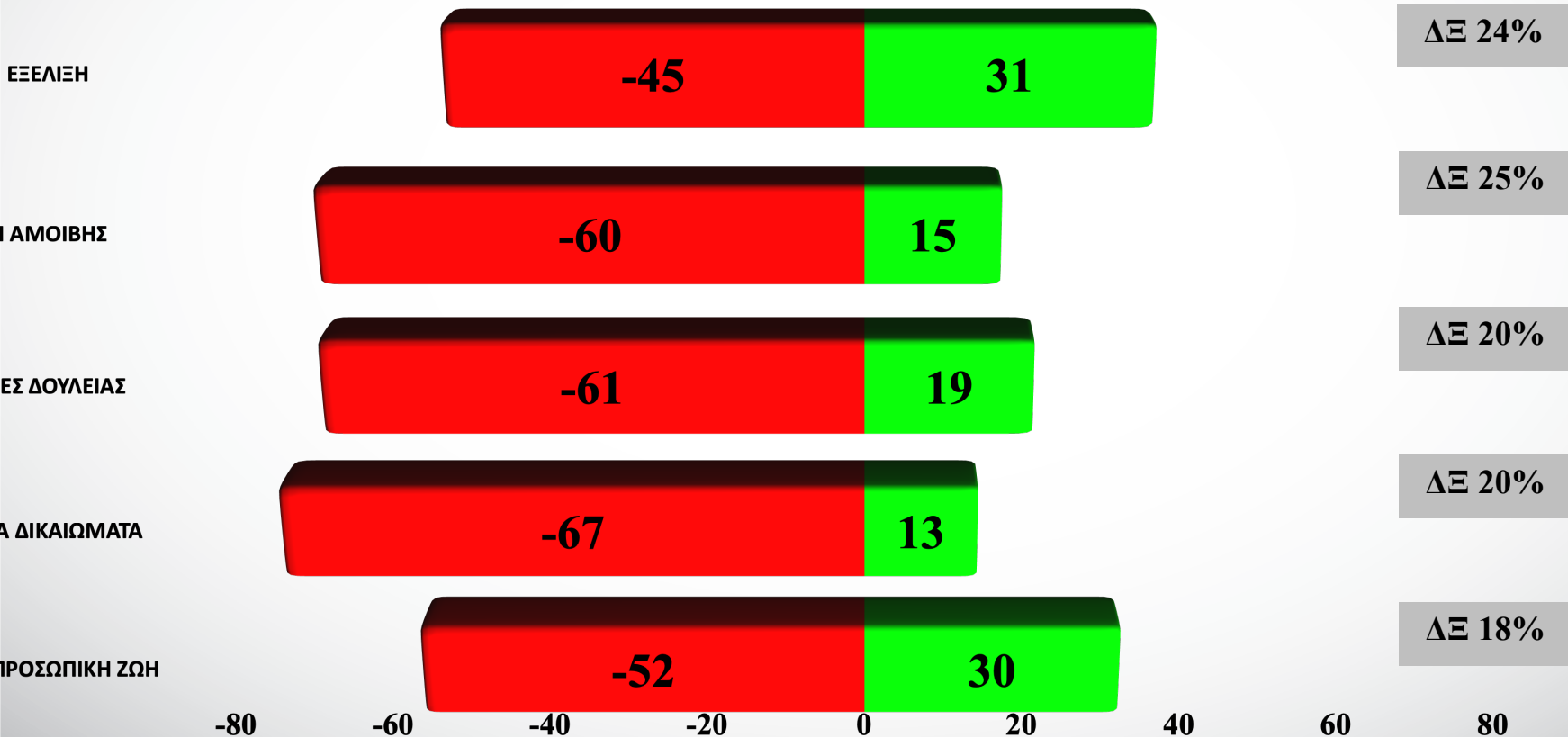
%



Θεωρείτε τη γρήγορη ανάπτυξη της τηλεργασίας θετική ή αρνητική εξέλιξη για τους εργαζόμενους σε κάθε τομέα που θα σας διαβάσω; Εργαζόμενοι ιδιωτικού τομέα

%

■ ΘΕΤΙΚΗ
■ ΑΡΝΗΤΙΚΗ



ΔΕΙΚΤΗΣ ΑΙΣΙΟΔΟΞΙΑΣ

(Είστε ή όχι αισιόδοξοι για την πορεία της χώρας στους μήνες που έρχονται; - Εργαζόμενοι Ιδ. τομέα)

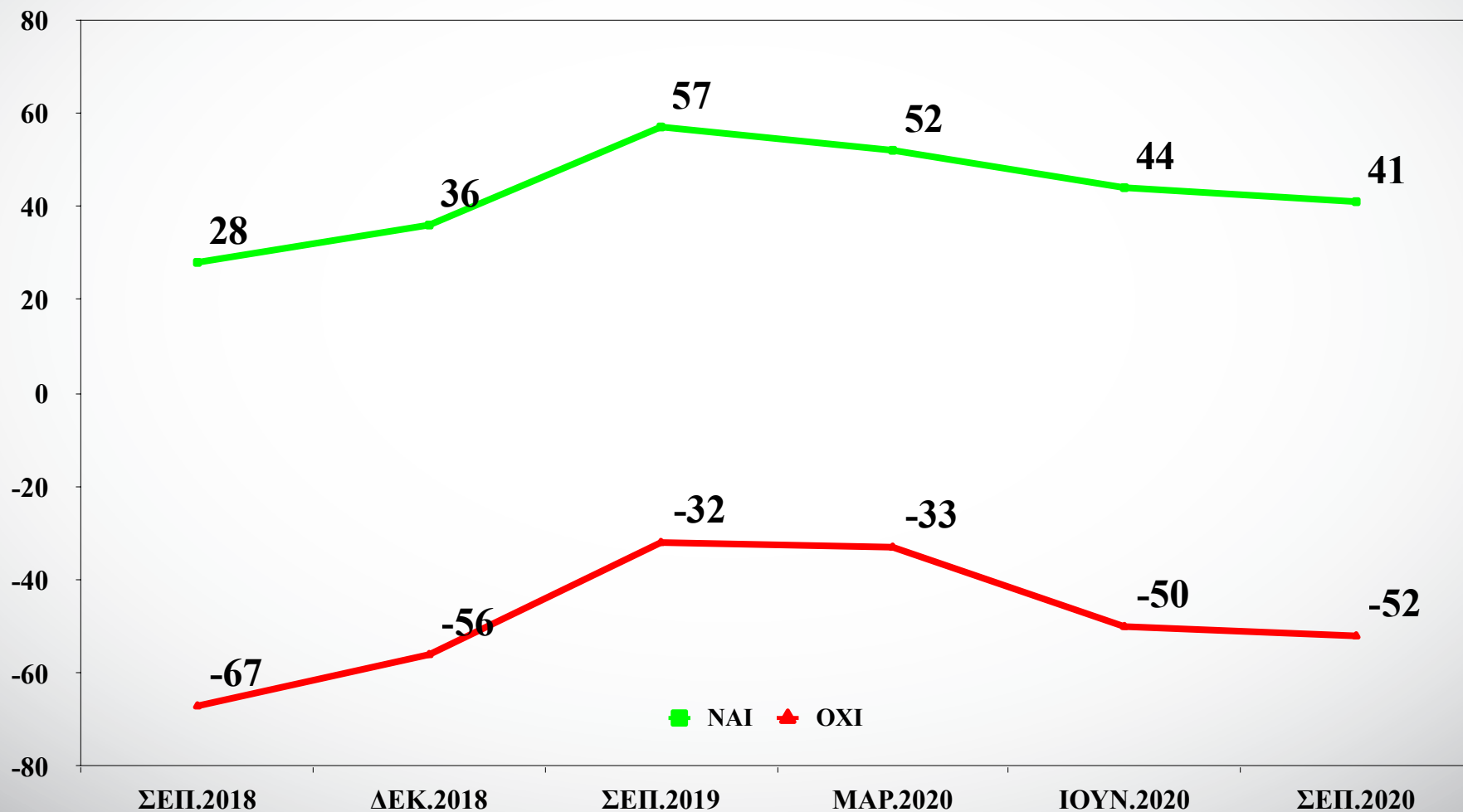
%



ΔΕΙΚΤΗΣ ΑΙΣΙΟΔΟΞΙΑΣ

(Είστε ή όχι αισιόδοξοι για την πορεία της χώρας στους μήνες που έρχονται; - Εργαζόμενοι Ιδ. τομέα)

%



ΔΕΙΚΤΗΣ ΑΙΣΙΟΔΟΞΙΑΣ

(Είστε ή όχι αισιόδοξοι για την πορεία της χώρας στους μήνες που έρχονται; - Εργαζόμενοι Ιδ. τομέα)

■ ΝΑΙ
■ ΟΧΙ

%

ΑΣΧΟΛΗΣΗ



ΔΞ/ΔΑ
6%

ΑΠΑΣΧΟΛΗΣΗ



ΔΞ/ΔΑ
12%

-80 -60 -40 -20 0 20 40 60 80

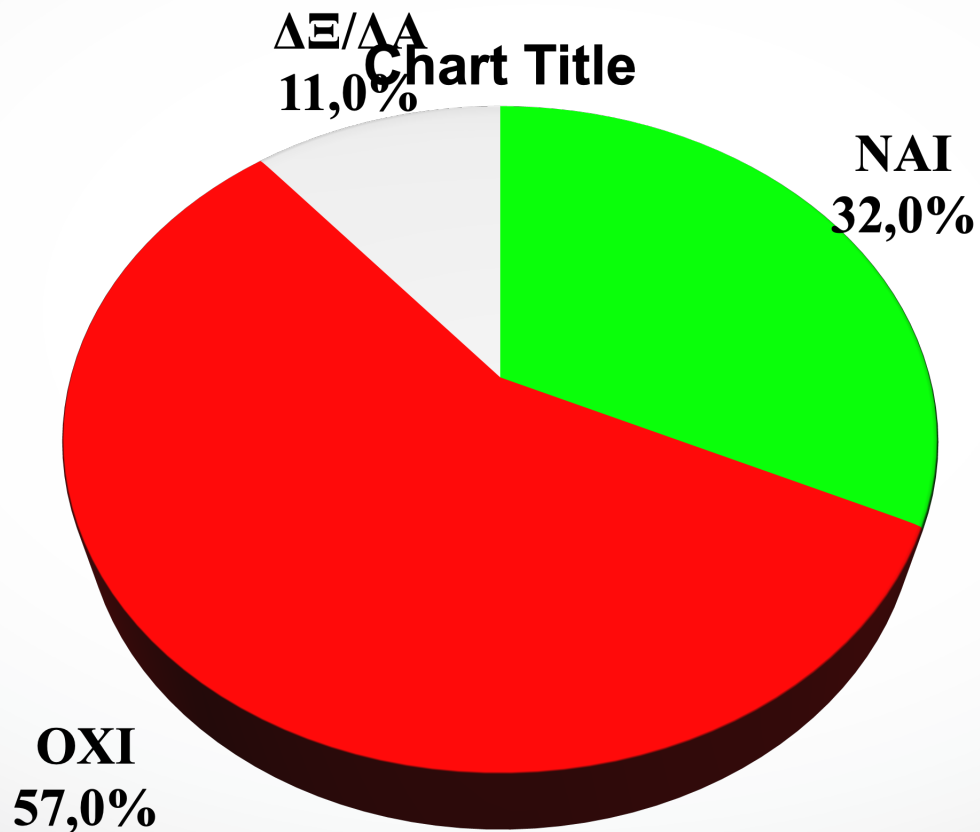
alco

The pulse of society

ΔΕΙΚΤΗΣ ΕΞΕΛΙΞΗΣ ΑΜΟΙΒΩΝ

(Είστε ή όχι αισιόδοξοι για την εξέλιξη των αμοιβών σας το επόμενο εξάμηνο; - Εργαζόμενοι Ιδ. τομέα)

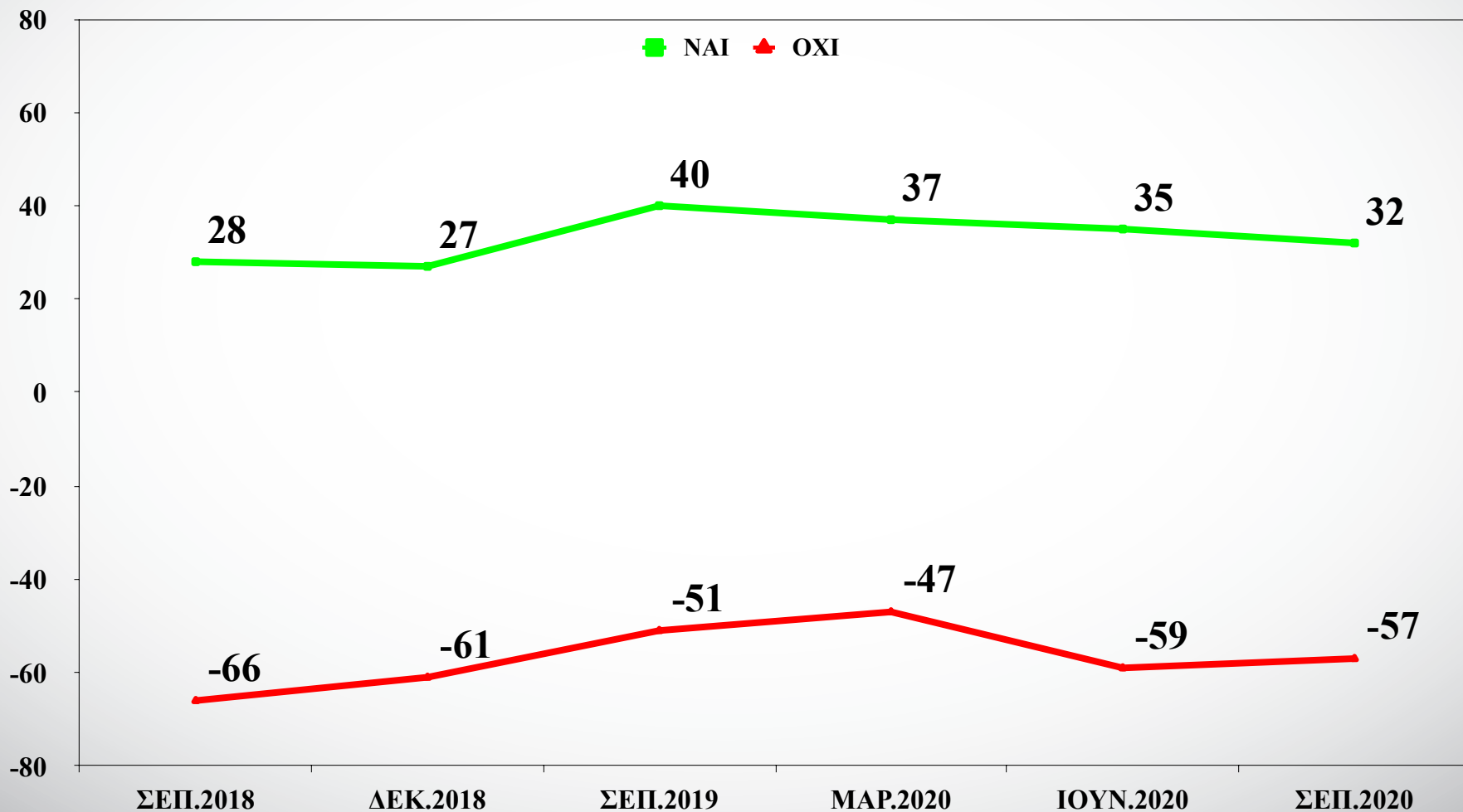
%



ΔΕΙΚΤΗΣ ΕΞΕΛΙΞΗΣ ΑΜΟΙΒΩΝ

(Είστε ή όχι αισιόδοξοι για την εξέλιξη των αμοιβών σας το επόμενο εξάμηνο; - Εργαζόμενοι Ιδ. τομέα)

%



ΔΕΙΚΤΗΣ ΕΞΕΛΙΞΗΣ ΑΜΟΙΒΩΝ

(Είστε ή όχι αισιόδοξοι για την εξέλιξη των αμοιβών σας το επόμενο εξάμηνο;)

■ ΝΑΙ
■ ΟΧΙ

%

ΑΣΧΟΛΗΣΗ



ΔΞ/ΔΑ
6%

ΑΠΑΣΧΟΛΗΣΗ



ΔΞ/ΔΑ
4%

-80 -60 -40 -20 0 20 40 60 80

ΔΕΙΚΤΗΣ ΑΣΦΑΛΕΙΑΣ ΑΠΑΣΧΟΛΗΣΗΣ

(Είστε ή όχι σίγουροι ότι θα διατηρήσετε τη θέση σας στην αγορά εργασίας το επόμενο εξάμηνο;
Εργαζόμενοι Ιδ. τομέα)

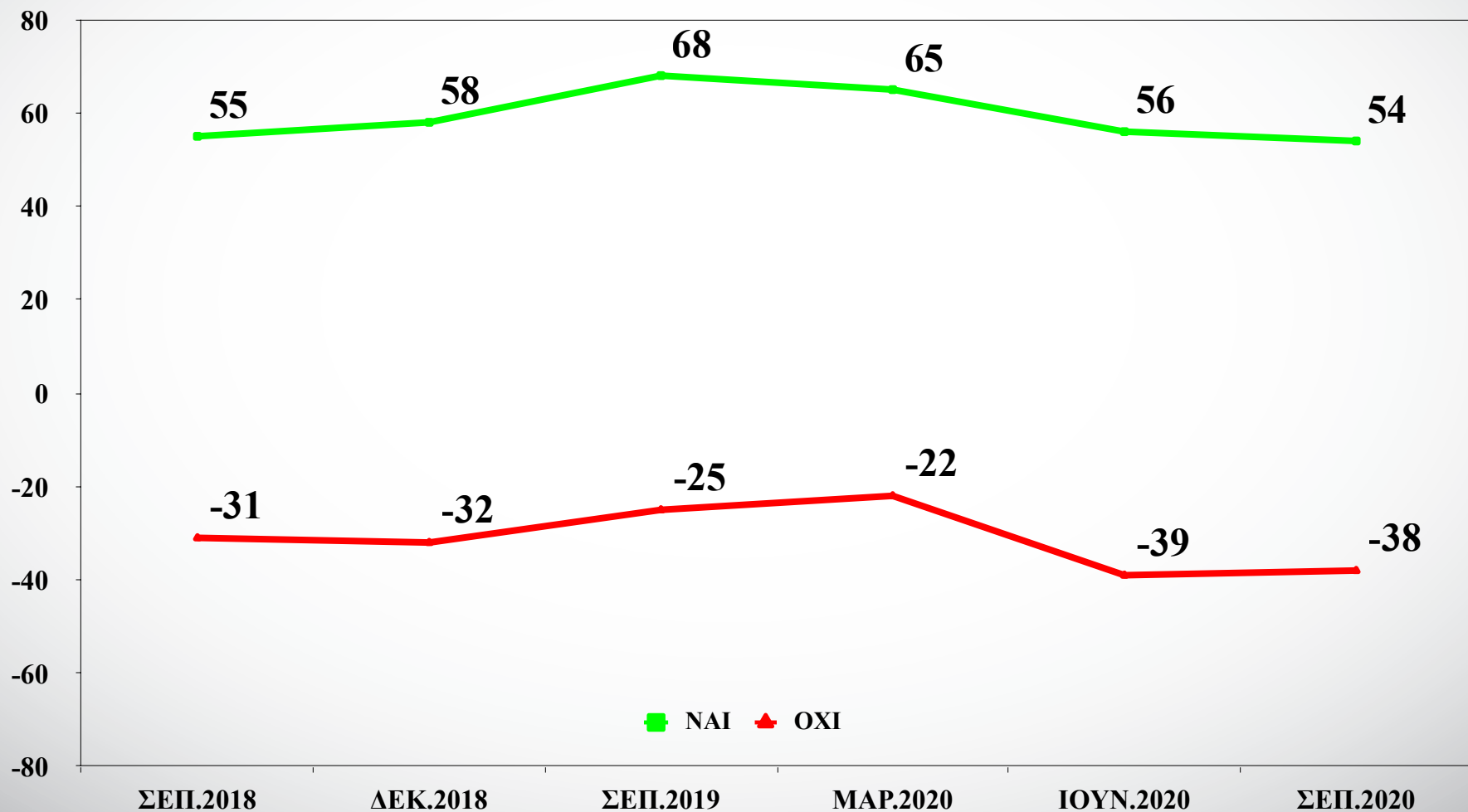
%



ΔΕΙΚΤΗΣ ΑΣΦΑΛΕΙΑΣ ΑΠΑΣΧΟΛΗΣΗΣ

(Είστε ή όχι σίγουροι ότι θα διατηρήσετε τη θέση σας στην αγορά εργασίας το επόμενο εξάμηνο;
Εργαζόμενοι Ιδ. τομέα)

%




ΔΕΙΚΤΗΣ ΑΣΦΑΛΕΙΑΣ ΑΠΑΣΧΟΛΗΣΗΣ

(Είστε ή όχι σίγουροι ότι θα διατηρήσετε τη θέση σας στην αγορά εργασίας το επόμενο εξάμηνο;)

%

■ ΝΑΙ
■ ΟΧΙ

ΑΣΧΟΛΗΣΗ



ΑΠΑΣΧΟΛΗΣΗ



-80

-60

-40

-20

0

20

40

60

80