



ΕΛΛΗΝΙΚΗ ΔΗΜΟΚΡΑΤΙΑ
Υπουργείο Εργασίας
και Κοινωνικής Ασφάλισης



Αύξηση Κατώτατου Μισθού και Ημερομισθίου 2025

27 Μαρτίου 2025

Μείωση ανεργίας


(εποχικά διορθωμένα στοιχεία)

Η ανεργία έπεσε κάτω από το 10%
για πρώτη φορά μετά από 15 χρόνια.



Μονοψήφιο ποσοστό ανεργίας
για πρώτη φορά από το 2009.

Από **17,8%** τον Ιούλιο 2019



8,7% τον Ιανουάριο 2025

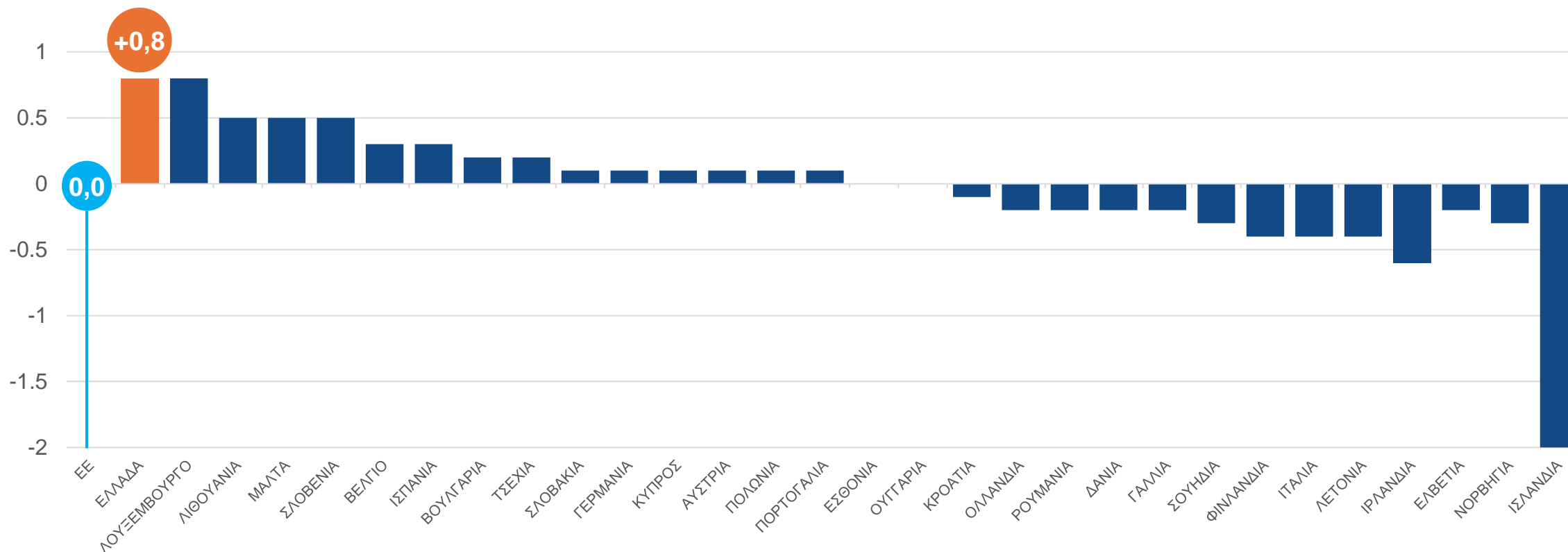
- Το ποσοστό ανεργίας για τις γυναίκες έχει μειωθεί στο 10,9%, από 22,1% (50% μείωση).
- Η ανεργία των νέων (ηλικίες 15-24) έχει μειωθεί στο 19,5%, από 36,7% (47% μείωση).
- Η Ελλάδα πλέον έχει χαμηλότερη ανεργία από τη Σουηδία, τη Φινλανδία και την Ισπανία.

Πηγή: Eurostat

Αύξηση ποσοστού απασχόλησης

4^ο τρίμηνο 2024 σε σύγκριση με το 3^ο τρίμηνο 2024

(ηλικιακή ομάδα 20-64 ετών, σε ποσοστιαίες μονάδες, εποχικά διορθωμένα στοιχεία)



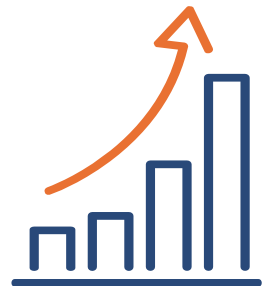

Πηγή: Eurostat

Ετήσια έκθεση ΕΡΓΑΝΗ 2024

Από το 2019, έχουν δημιουργηθεί

500.000

Νέες θέσεις εργασίας



Αύξηση στην πλήρη
απασχόληση στο

76,4%

- 53,7% λαμβάνουν μισθό πάνω από 1.000 €, έναντι 46,3% το 2023 και 36,3% το 2019.
- 1.342 € μέσος μισθός το 2024, +7,2% σε σχέση με το 2023 (1.251 €) και +28,3% από το 2019 (1.046 €).
- Διπλάσιος ρυθμός αύξησης των θέσεων εργασίας το 2024 σε σύγκριση με το 2023 (93.312 επιπλέον εργαζόμενοι έναντι 47.246 επιπλέον εργαζομένων).
- Μείωση του χάσματος απασχόλησης μεταξύ των φύλων σε 3,70 ποσοστιαίες μονάδες (μείωση από 4,08 ποσοστιαίες μονάδες το 2023 και 6,74 ποσοστιαίες μονάδες το 2019).

Θέσεις εργασίας

Ανάπτυξη κλάδων υψηλής παραγωγικότητας

Κλάδος	Επιπλέον θέσεις εργασίας	Αύξηση
Προγραμματισμός Η/Υ και παροχή συμβουλών	19.809	81%
Κατασκευές	36.057	64%
Φαρμακοβιομηχανία	5.266	49%
Υπηρεσίες υγείας	27.235	32%
Logistics	24.199	24%
Βιομηχανία	53.373	19%



Μισθοί

5 σημαντικοί κλάδοι με μέσο μισθό πάνω από 2.000 €

Κλάδος	Μέσος Μισθός	Εργαζόμενοι
Χρηματοοικονομικά	2.626 €	39.524
Παροχή ενέργειας	2.490 €	23.427
Προγραμματισμός Η/Υ και παροχή συμβουλών	2.232 €	43.933
Δραστηριότητες έρευνας και ανάπτυξης	2.108 €	10.925
Φαρμακοβιομηχανία	2.050 €	16.033



Ο ρόλος της βιομηχανίας

- 42 κλάδοι παρέχουν μέσο μισθό υψηλότερο από αυτόν του συνόλου της οικονομίας.
- Οι 16 από αυτούς (38%) αποτελούν αμιγώς βιομηχανικούς/μεταποιητικούς κλάδους.

Περαιτέρω μείωση ανεργίας & τόνωση απασχόλησης

Βήματα για την περαιτέρω μείωση της ανεργίας και τόνωση απασχόλησης

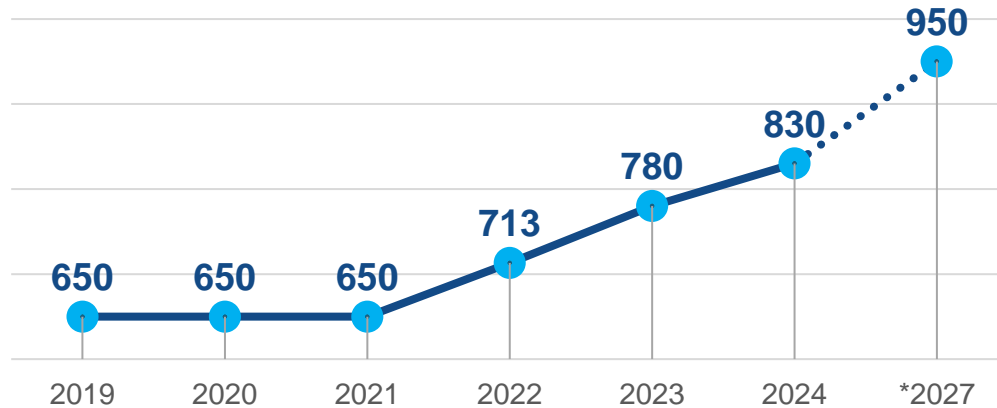
- 1) Έμφαση σε **4 ομάδες** με σημαντικά περιθώρια βελτίωσης απασχόλησης (νέοι, γυναίκες, άτομα με αναπηρία, ηλικιωμένοι).
- 2) Προγράμματα **κατάρτισης** (επιανακατάρτιση & αναβάθμιση δεξιοτήτων) – **420.274 ωφελούμενοι**.
- 3) Προγράμματα **επιδοτούμενης απασχόλησης** (π.χ. πρόγραμμα 55 ετών και άνω) – **218.627 ωφελούμενοι**.
- 4) Έμφαση στην **επαγγελματική εκπαίδευση και κατάρτιση μέσω Σχολών Μαθητείας ΔΥΠΑ**.
- 5) Αξιοποίηση του **Μηχανισμού Διάγνωσης Αναγκών της Αγοράς Εργασίας**.
- 6) **Ημέρες Καριέρας / Rebrain Greece** (επόμενη εκδήλωση: Λονδίνο, 29 Μαρτίου 2025).
- 7) Ενίσχυση της **συμμόρφωσης με την εργασιακή νομοθεσία** - Επέκταση της εφαρμογής της **Ψηφιακής Κάρτας Εργασίας**.



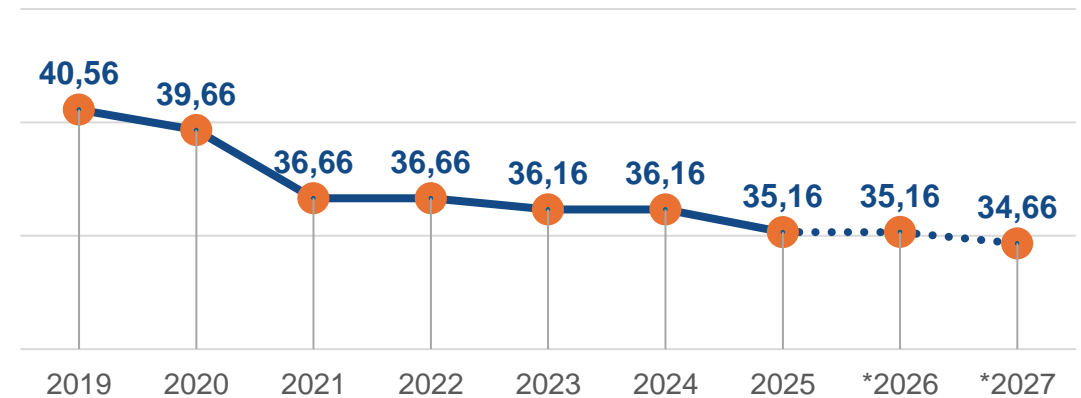
Πορεία μισθών και εισφορών

Αύξηση των μισθών και μείωση των ασφαλιστικών εισφορών

Κατώτατος μισθός (€)



Ασφαλιστικές εισφορές (%)



- Από 1/4/2024, ο μηνιαίος κατώτατος μισθός έχει αυξηθεί στα 830 € από 650 € το 2019, **αύξηση 27,7%**.
- Την ίδια στιγμή, ο μέσος μισθός αυξήθηκε από 1.046 € το 2019 σε 1.342 € σήμερα, **αύξηση 28,3%**.
- Στόχος μας είναι έως το 2027 ο κατώτατος μισθός να έχει φτάσει τα 950 € και ο μέσος τα 1.500 €.

- Οι ασφαλιστικές εισφορές έχουν ήδη μειωθεί κατά 5,4 ποσοστιαίες μονάδες.
- Προγραμματισμένη μείωση μισής ποσοστιαίας μονάδας το 2027 (συνολική μείωση σχεδόν 6 ποσοστιαίες μονάδες από το 2019).
- Μείωση στις ασφαλιστικές εισφορές υπερεργασίας, υπερωριών, νυκτερινών και αργιών.

Πορεία μισθών και εισφορών

Εξέλιξη κατώτατου και μέσου μισθού 2019-2024

Έτος	Κατώτατος Μισθός
2019	650 €
2020	650 €
2021	650 €
2022	663 €
2022	713 €
2023	780 €
2024	830 €

Συνολική αύξηση κατώτατου μισθού: 180 € **(27,7%)**

Έτος	Μέσος Μισθός
2019	1.046 €
2020	1.050 €
2021	1.118 €
2022	1.176 €
2023	1.251 €
2024	1.342 €

Συνολική αύξηση μέσου μισθού: 296 € **(28,3%)**

Η κατάσταση σήμερα



830 € / μήνα

κατώτατος μισθός, σε
12μηνιαία βάση 968,33 € /
μήνα

**+27,7% σε σχέση
με το 2019**



1.342 € / μήνα

μέσος μισθός
το 2024

**+28,3% σε σχέση
με το 2019**



1.478 € / μήνα

μέσος μισθός πλήρους
απασχόλησης τον
Δεκέμβριο 2024

**Αναμένεται να
φτάσει τα 1.500 €
εντός του 2025**

Αύξηση κατώτατου μισθού

Από την αύξηση του κατώτατου μισθού και ημερομισθίου ωφελούνται κατά προσέγγιση πάνω από 1,6 εκατομμύρια πολίτες

Άμεσα:

- Περισσότεροι από 575.000 μισθωτοί στον ιδιωτικό τομέα
- Δημόσιοι υπάλληλοι
- Επιδόματα και παροχές που υπολογίζονται με βάση τον κατώτατο μισθό (π.χ. επίδομα μητρότητας, γάμου, γονικής άδειας, ανεργίας)
- Τριετίες

Έμμεσα:

- Μέσος μισθός





Αύξηση κατώτατου μισθού

Διαδικασία καθορισμού αύξησης κατώτατου μισθού και ημερομισθίου για το 2025



Σύσταση και Συγκρότηση Επιτροπών (πρώτη εφαρμογή του ν. 5163/2024):

- Επιστημονική Επιτροπή: Αποτελείται από 5 ανεξάρτητους εμπειρογνώμονες σε θέματα οικονομίας.
- Επιτροπή Διαβούλευσης: Αποτελείται από εκπροσώπους των Κοινωνικών Εταίρων και της ΑΔΕΔΥ, με Πρόεδρο τον Πρόεδρο του Οργανισμού Μεσολάβησης και Διαιτησίας.



Εκθέσεις Αξιολόγησης:

- Αξιολογείται ο ισχύον κατώτατος μισθός και διατυπώνονται προτάσεις για αύξηση του από επιστημονικούς και ερευνητικούς φορείς (ΤτΕ, ΕΛΣΤΑΤ, ΔΥΠΑ, ΙΝΕΓΣΕΕ, ΙΜΕΓΣΕΒΕΕ, ΙΟΒΕ, ΙΝΣΕΤΕ, ΙΝΣΒΕ, ΚΕΠΕ, ΟΜΕΔ, ΙΝΕΜΥ ΕΣΕΕ, Κοινωνικό Πολύκεντρο ΑΔΕΔΥ).
- Υποβάλλονται στην Επιστημονική Επιτροπή και την Επιτροπή Διαβούλευσης, οι οποίες επίσης εκφράζουν τις γνώμες τους.



Αύξηση κατώτατου μισθού

Διαδικασία καθορισμού αύξησης κατώτατου μισθού και ημερομισθίου για το 2025



Πόρισμα Διαβούλευσης:

- Καταρτίζεται από το ΚΕΠΕ βάσει των εκθέσεων.
- Διαβιβάζεται στην Κυβέρνηση.



Εισήγηση στο Υπουργικό Συμβούλιο:

- Εισήγηση περί αύξησης του κατώτατου μισθού και ημερομισθίου στο Υπουργικό Συμβούλιο.
- Έκδοση Πράξης Υπουργικού Συμβουλίου.



Έκδοση Κοινής Υπουργικής Απόφασης για τον καθορισμό της αύξησης του κατώτατου μισθού και ημερομισθίου.



Αύξηση κατώτατου μισθού

Συνοιστώσες που λήφθηκαν υπόψη

Ανάπτυξη ΑΕΠ 2024

- Η ελληνική οικονομία αναπτύχθηκε με ρυθμούς υψηλότερους από τον ευρωπαϊκό μέσο όρο.
- Το πραγματικό ΑΕΠ αυξήθηκε κατά 2,3%.

Κύρια Συνοιστώσα Ανάπτυξης

- Οι επενδύσεις αυξήθηκαν κατά 4,5% το 2024.
- Αναμένεται ότι θα αυξηθούν σημαντικά και το 2025 και το 2026, υπερβαίνοντας τον ευρωπαϊκό μέσο όρο.
- Η αύξηση των επενδύσεων σηματοδοτεί αύξηση της παραγωγικότητας της εργασίας.

Ανεργία / Απασχόληση

- Ο ρυθμός μείωσης της ανεργίας δεν φθίνει – Αντιθέτως βρίσκεται σε χαμηλό 17ετίας (8,7% για τον Ιανουάριο 2025)
- Δημιουργήθηκαν 93.312 νέες θέσεις εργασίας εντός του 2024, ενώ η Ελλάδα παρουσίασε τη μεγαλύτερη αύξηση απασχόλησης για το τέταρτο τρίμηνο 2024.

Πληθωρισμός

- Ο ετήσιος πληθωρισμός μειώθηκε στο 3,0% από 4,2% το 2023.
- Οι προβλέψεις για το 2025 είναι ότι θα κυμανθεί στο 2,5%.
- Το αυξημένο κόστος ενέργειας πλήττει δυσανάλογα τα νοικοκυριά που βρίσκονται χαμηλότερα στην εισοδηματική κατανομή.


Στεγαστικό

- Οι προβλέψεις της Eurostat δείχνουν ότι έως το 2025 το κόστος στέγασης θα ξεπεράσει το 35% του διαθέσιμου εισοδήματος του μέσου ελληνικού νοικοκυριού.
- Γεγονός που θα επιβαρύνει την αγοραστική του δύναμη.

Αύξηση κατώτατου μισθού

Εισηγήσεις και προτεινόμενη αύξηση για το 2025

Εισήγηση ΚΕΠΕ: **Αύξηση 3 - 5%**



Προτεινόμενη αύξηση:
Αύξηση 6,02% (+50 €)



Αύξηση κατώτατου μισθού

Προτεινόμενη αύξηση του κατώτατου μισθού και ημερομισθίου για το 2025

Προτεινόμενη αύξηση κατώτατου μισθού και ημερομισθίου από 1^η Απριλίου 2025:

- Υπάλληλοι πλήρους απασχόλησης: από 830 € σε **880 €** – αύξηση 6,02%.
- Ημερομίσθιο εργατοτεχνιτών: από 37,07 € σε **39,30 €** – αύξηση 6,02%.
- Από το 2019, **σωρευτική αύξηση 230 €** μηνιαίως ή **3.220 € ετησίως** – αύξηση **35,4%**.

Μισθολογική αύξηση για δημοσίους υπαλλήλους:

- **Προσαύξηση** μισθολογικών κλιμακίων του Δημοσίου κατά **30 €**, μετά την **οριζόντια αύξηση των 70 €** το 2024.

Αύξηση κατώτατου μισθού

Παραδείγματα καθαρού οφέλους εργαζομένων,
μετά από εισφορές και φόρο εισοδήματος*

Παράδειγμα

1

Εργαζόμενος χωρίς τέκνα

- Μικτές μηνιαίες απολαβές: **880 €**
- Καθαρές μηνιαίες απολαβές: **743 €**
- Καθαρή μηνιαία αύξηση: **34 €**
- Καθαρή ετήσια αύξηση (14 μισθοί): **473 €**
- Καθαρή ετήσια αύξηση από το 2019: **2.735 €**

Παράδειγμα

2

Εργαζόμενος με 1 τέκνο

- Μικτές μηνιαίες απολαβές: **880 €**
- Καθαρές μηνιαίες απολαβές: **752 €**
- Καθαρή μηνιαία αύξηση: **34 €**
- Καθαρή ετήσια αύξηση (14 μισθοί): **473 €**
- Καθαρή ετήσια αύξηση από το 2019: **2.856 €**

Παράδειγμα

3

Εργαζόμενος με 2 ή περισσότερα τέκνα

- Μικτές μηνιαίες απολαβές: **880 €**
- Καθαρές μηνιαίες απολαβές: **762 €**
- Καθαρή μηνιαία αύξηση: **43 €**
- Καθαρή ετήσια αύξηση (14 μισθοί): **606 €**
- Καθαρή ετήσια αύξηση από το 2019: **3.010 €**

**αφορά εργαζομένους χωρίς άλλα εισοδήματα*



Αύξηση κατώτατου μισθού

Εξέλιξη μικτού κατώτατου μισθού 2019-2025



35,4% αύξηση

από το 2019



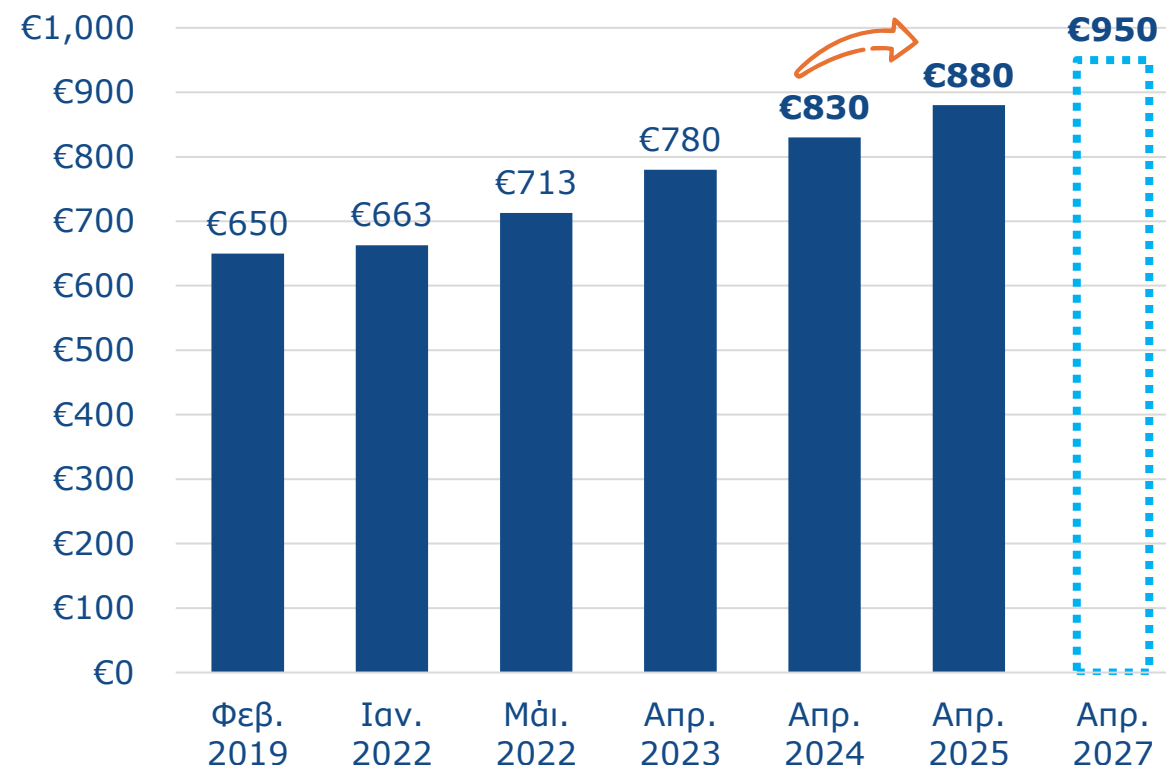
880 € / μήνα

ή 1.026,66 € / μήνα σε 12μηνιαία βάση



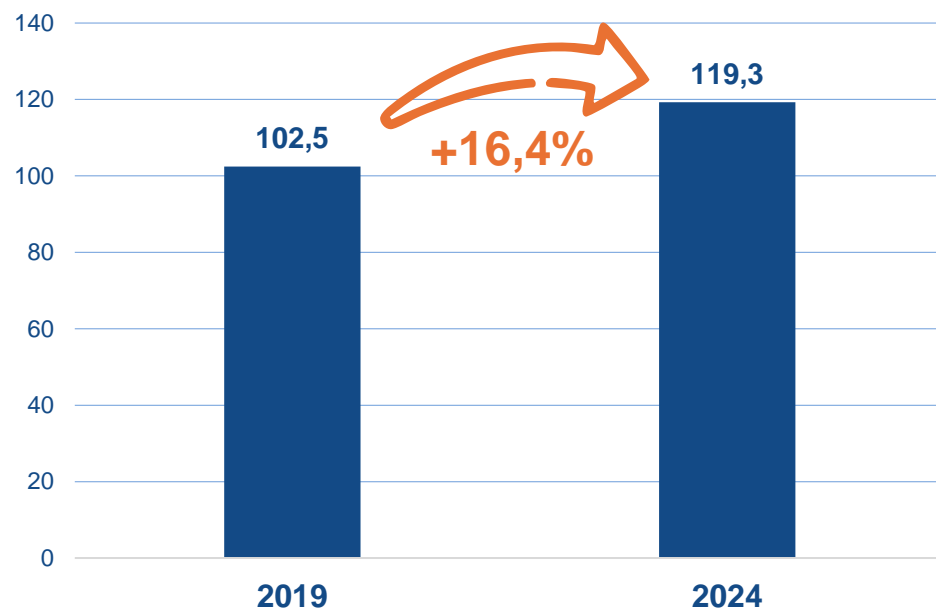
+230 € / μήνα από το 2019

ή +268 € / μήνα σε 12μηνιαία βάση

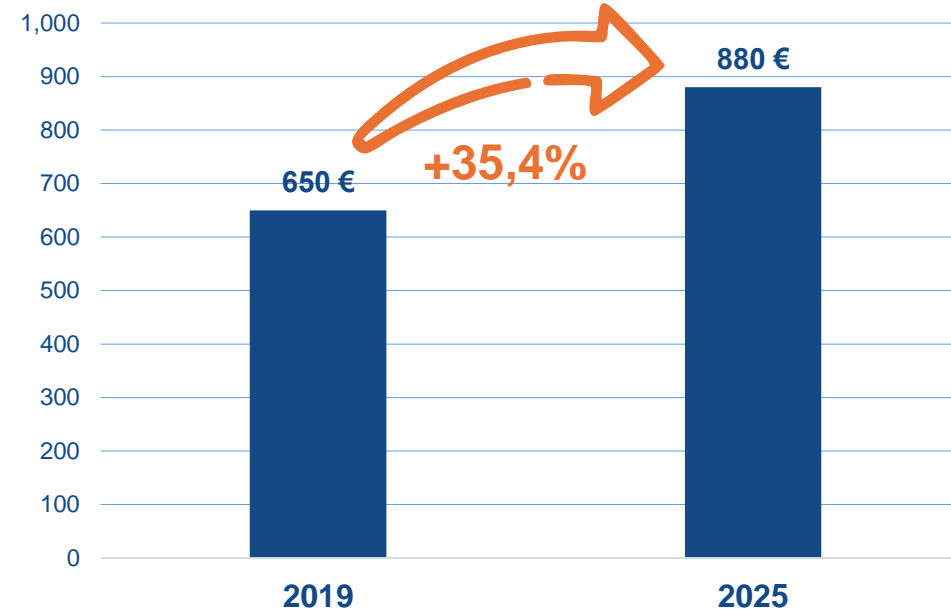


Οι 5 αυξήσεις του κατώτατου μισθού υπερκαλύπτουν την αύξηση του πληθωρισμού σε βάθος δετίας


Δείκτης Τιμών Καταναλωτή 2019 - 2024



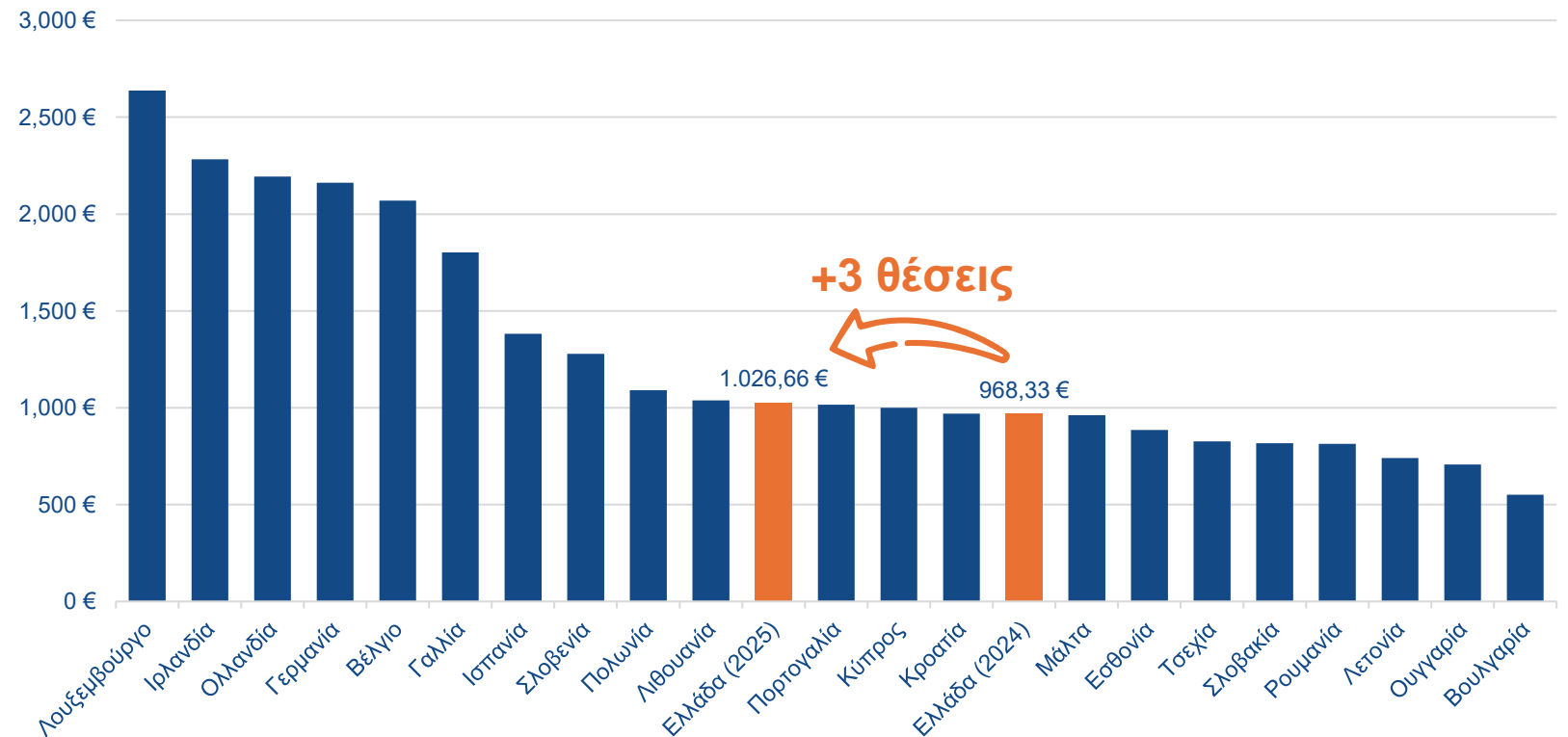
Κατώτατος Μισθός 2019 - 2025



Η Ελλάδα ανεβαίνει στην 11^η θέση στην Ευρωπαϊκή Ένωση όσον αφορά τον κατώτατο μισθό



Κατώτατος μισθός στην Ευρωπαϊκή Ένωση (12μηνη βάση)



Αύξηση κατώτατου μισθού



Με το ν. 5163/2024, μεταφέραμε στο εθνικό μας δίκαιο την Οδηγία 2022/2041 της Ευρωπαϊκής Ένωσης για επαρκείς κατώτατους μισθούς.

Από το 2028, ο κατώτατος μισθός θα αναπροσαρμόζεται βάσει μαθηματικού τύπου, όπως συμβαίνει ήδη σε άλλες χώρες της Ευρωπαϊκής Ένωσης (π.χ. Γαλλία, Ολλανδία, Λουξεμβούργο).

Βασικός στόχος

Διασφάλιση της αγοραστικής δύναμης των μισθωτών και προστασία τους από τις οικονομικές διακυμάνσεις.

Δύο βασικά κριτήρια

- 1. Πληθωρισμός**, ιδίως για τα νοικοκυριά που ανήκουν στο χαμηλότερο 20% της εισοδηματικής κατανομής.
- 2. Αύξηση της παραγωγικότητας της οικονομίας.**

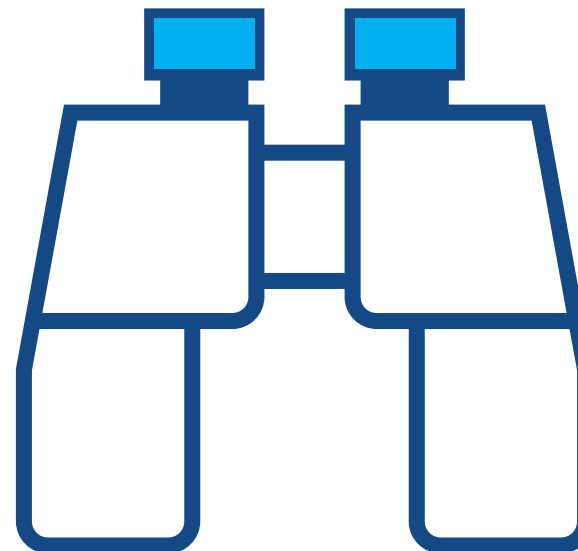
Ο κατώτατος μισθός

δεν μπορεί να μειωθεί



Αύξηση κατώτατου μισθού με μια ματιά

- Αύξηση του κατώτατου μισθού κατά **6,02%**, δηλαδή **50 €** από 1/4/2025.
- Στην πράξη, **34-43 € καθαρά τον μήνα** (473-606 € καθαρά τον χρόνο αύξηση).
- **Ωφελούνται άμεσα περισσότεροι από 1,6 εκατομμύρια πολίτες** (αμειβόμενοι με κατώτατο στον ιδιωτικό τομέα, δημόσιοι υπάλληλοι, πολίτες που λαμβάνουν επιδόματα και παροχές που βασίζονται στον κατώτατο, τριετίες) και έμμεσα επηρεάζεται και ο μέσος μισθός.
- Η Ελλάδα έχει τον **11° υψηλότερο κατώτατο μισθό** ανάμεσα σε 22 χώρες της Ευρωπαϊκής Ένωσης.





ΕΛΛΗΝΙΚΗ ΔΗΜΟΚΡΑΤΙΑ

Υπουργείο Εργασίας
και Κοινωνικής Ασφάλισης